

MADE IN GERMANY


Gültig bis **31.12.2022**



NEBENEINGANGSTÜREN

ALUMINIUM-HAUSTÜREN

GROKE GT80 NE



EXPRESS 18 NE

U_d-Wert **1,58** W/(m²K)
 Farbe: RAL 9016 Verkehrsweiß FS
 Verglasung: Satinato Weiß
 LA 682 x 482 mm
 Mindestbreite: 1.100 mm



EXPRESS 19 NE

U_d-Wert **1,58** W/(m²K)
 Farbe: RAL 9006 Weißaluminium FS
 Verglasung: Satinato Weiß
 LA 482 x 682 mm
 Mindestbreite: 900 mm



EXPRESS 21 NE

U_d-Wert **1,56** W/(m²K)
 Farbe: RAL 7016 Anthrazitgrau FS
 Mindestbreite: 700 mm

GRUNDAUSSTATTUNG MIT EINSATZFÜLLUNG

- Standardgrößen bei Einsatzfüllungen
Maximalmaß B 1.150 x H 2.240 mm
Mindesthöhe 1.675 mm
- **2-fach Verglasung** („warme Kante“) in Türfüllungen
 Mit VSG 6 mm außen; Satinato weiß, Mastercarré weiß oder Klarglas innen
 U_g Füllungsverglasung **1,0 W/(m²K)**
- **Füllungsstärke** 32 mm
- **7 Trendstarke RAL-Farben** in Feinstruktur matt (nur 1-farbig erhältlich)
- **Dreiriegelhakenschloss** mit 2 Schwenkhaken und einem Hauptriegel für optimalen Einbruchschutz




Profilsystem GT80 NE, 69 mm
 Türrahmen bündig mit Flügelprofil



Profilylinder mit Not- und Gefahrenfunktion inkl. 5 Schlüsseln



2 zweiteilig, aufliegende Türbänder, dreidimensional verstellbar, in EV1*



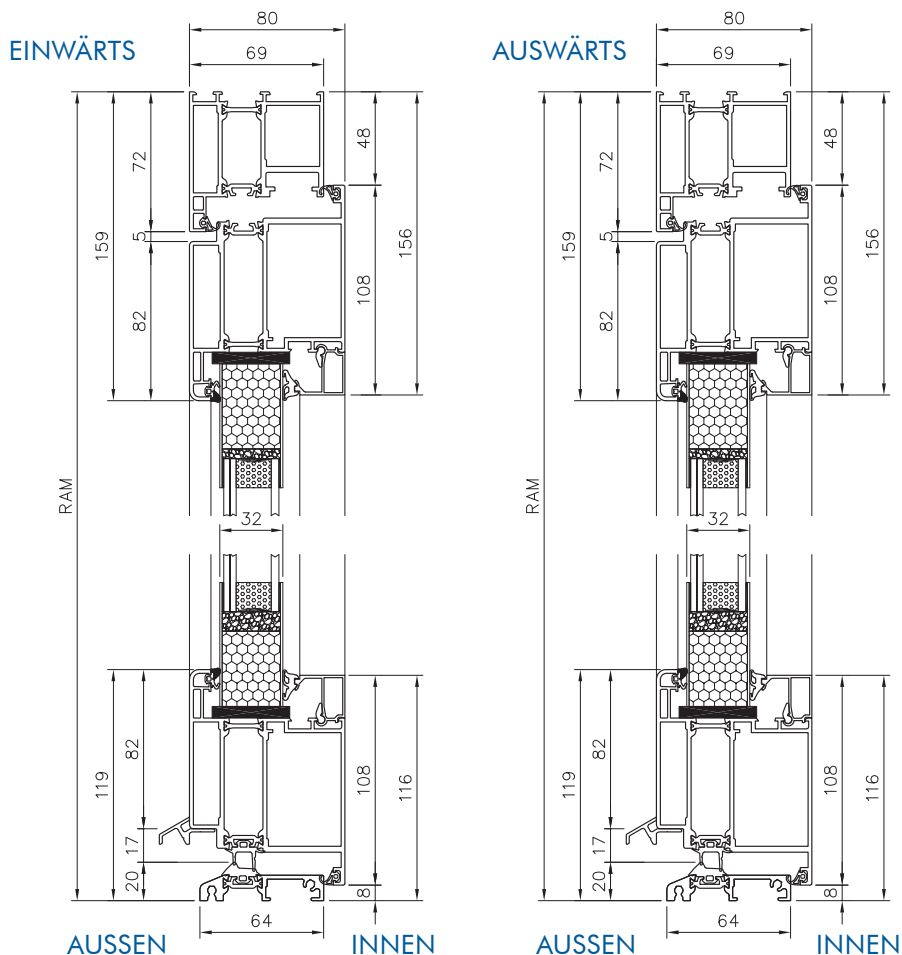
Drückergarnitur oder **Wechselgarnitur** in EV1

GROKE GT80 NE VERTIKALSCHNITT



mit
Wetterschenkel

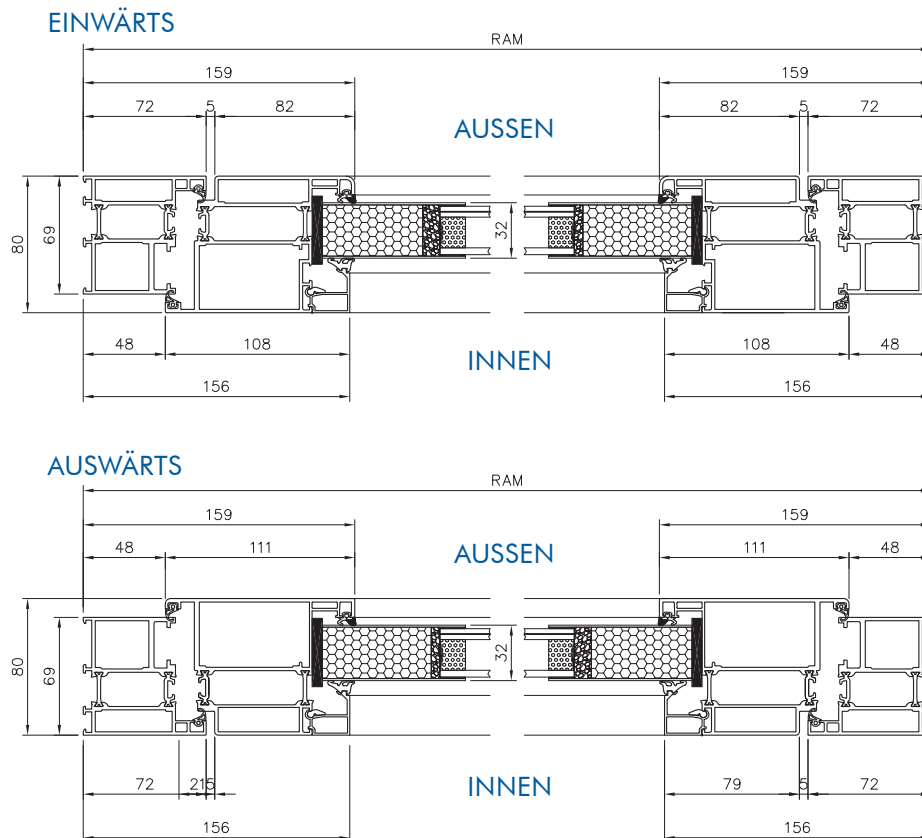
U_d-WERTE BIS
1,56 W/(m²K)
bei geschlossener Ausführung



GROKE GT80 NE HORIZONTALSCHNITT

OPTIONAL GEGEN AUFPREIS

- **MACO Automatikschloss A-TS**
3-Riegelfallenschloss, mechanisch
Mindesthöhe: 1.891 mm
- **Nach aussen öffnend**
- **RC 2- Ausführung**
 - **Mindesthöhe:** 1.891 mm
 - Füllungsstärke: 42 mm
 - 3-fach Verglasung
Mit P4A / WSG 9,5 mm außen;
Klarglas, Satinato weiß, Mastercarré weiß mittig; Sicherheitsglas VSG 6 mm innen
U_g Füllungsverglasung **0,5 W/(m²K)**
 - 3 zweiteilig, aufliegende Türbänder
 - 2 Bolzensicherungen
- **Bodeneinstand**
im 25 mm Raster



BESTELLFORMULAR GROKE GT80 NE

MIT DIESER BESTELLUNG STIMMEN SIE UNSEREN LIEFER- UND ZAHLUNGSBEDINGUNGEN ZU

ANSCHRIFT

Firma _____
Str. / Nr. _____
PLZ / Ort _____
Tel. / Fax _____
E-Mail _____

Kommission _____
Datum _____
Gewünschter Liefertermin KW _____
Kundennummer _____
Rückfragen an Name / Tel. _____

MODELL

Express 18 NE



Mindestbreite: 1.100 mm

Express 19 NE



Mindestbreite: 900 mm

Express 21 NE



Mindestbreite: 700 mm

PROFILSYSTEM

GT80 NE (flächenbündig)

TÜREANZAHL

Stück _____

FARBAUSWAHL 1-FARBIG

RAL 9016 FS RAL 9006 FS RAL 9007 FS DB 703 FS RAL 7016 FS RAL 8077 FS RAL 3005 FS

ÖFFNUNGSRICHTUNG

DIN links einwärts DIN rechts einwärts
 DIN links auswärts *(gegen Aufpreis)* DIN rechts auswärts *(gegen Aufpreis)*

GLASART

Mastercarré/ VSG
 Satinato/ VSG
 Klarglas/ VSG

GRIFF

Drückergarnitur Berlin in EV1
 Wechselgarnitur Berlin in EV1

ANLAGEN (MM, OKFF)

RAM Türbreite _____ Türhöhe _____
Max. Breite 1.150 mm Max. Höhe 2.240 mm

OPTIONAL GEGEN AUFPREIS

20302 MACO MECHANISCHES AUTOMATIKSCHLOSS
A-TS 3-Riegelfallenschloss
(Mindesthöhe 1.891 mm, ohne A-Öffner, nicht bei beidseitigem Drücker)

RC 2- AUSFÜHRUNG

- Füllungstärke: 42 mm
- 3-fach Verglasung / U_g Füllungsverglasung 0,5 W/(m²K)
Mit P4A / WSG 9,5 mm außen; Klarglas, Satinato weiß oder Mastercarré weiß mittig; Sicherheitsglas VSG 6 mm innen
- 3 zweiteilig, aufliegende Türbänder
- 2 Bolzensicherungen

BODENEINSTAND IM 25 MM RASTER

_____ mm

BEMERKUNGEN

KEIN WEITERES ZUBEHÖR MÖGLICH!



Groke Türen und Tore GmbH

Wikingerstr. 10 | D-76189 Karlsruhe
Tel. +49 (0)7 21/59 82-0 | Fax +49 (0)7 21/59 82-55
info@groke.de | www.groke.de

Gültig bis 31.12.2022

DE-DE - 12/21 Druckfehler, Irrtümer und Technische Änderungen vorbehalten